



MÉMOIRE de DES de MEDECINE GENERALE

Duermg de Créteil Paris 12

Vincent Renard

13/01/2011





Validation du DES

- Par la commission interrégionale d'IdF
- Après validation par le jury local (Créteil Paris12) qui a délégation


- Selon un calendrier prévisionnel
 - Octobre, février +/- avril, juin



Validation du DES

- Les éléments fondamentaux suivants
 - Document de synthèse du DES résumant tous les stages et travaux effectués
 - Mémoire du DES : ensemble de travaux dont la supervision de l'élaboration est déléguée au tuteur

Obligations institutionnelles




- Déposer AU PLUS TARD 2 MOIS AVANT LA SOUTENANCE, votre mémoire validé
- Adresser une version électronique du mémoire et de la fiche de synthèse à la scolarité scolarite.medecine.generale@u-pec.fr
- Une fois le mémoire accepté, fixation de la date de soutenance
- La scolarité se chargera ensuite de l'adresser aux membres du jury.

Soutenance




- Soutenance devant jury au minimum de 2 titulaires ou associés de MG + votre tuteur
- 30 mn en tout dont 5 pour doc de synthèse et 10 pour présenter un travail qui démontre un de vos apprentissages sur une compétence; puis 15 mn de questions du jury sur tout votre mémoire
- Support diaporama indispensable
- Après délibération le jury propose la validation du mémoire (acquise qu'après décision de la **commission interrégionale** du DES qui **autorise alors la délivrance** du Diplôme d'Etudes Spécialisées de Médecine Générale).



Mémoire du DES

- Structuré avec l'ensemble des travaux demandés
- Procédure formelle comme pour la thèse:
 - Page de titre cartonnée
 - Recto verso, interligne simple, pagination
 - Police lisible (taille 11 ou 12) marge, impression noire
 - Notes, références....
- Nouveau guide de rédaction du mémoire bientôt disponible en ligne

Guide de rédaction des traces d'apprentissage



- Donne des conseils pour rédiger vos traces de façon pertinente
- Vous donne des exemples de rédaction de travaux

=> Journaux de bord


=> RSCE et RSCA

=> Travaux de santé publique

=> Synthèses des GEAP


=> Auto évaluations

Rédaction du mémoire



- La totalité des travaux figurant dans votre mémoire doit avoir été validée durant le cursus
- Ces traces d'apprentissage doivent se rapporter aux différentes compétences génériques
- Elles permettent de certifier les compétences obligatoires
- Sommaire détaillé par compétence + listes de stages, de la thèse + autres (articles, congrès...) = document de synthèse

Rédaction du mémoire




- Document de synthèse avec sommaire par compétences à répartir en fonction de vos travaux: **à élaborer avec votre tuteur**
- Ensuite, sommaire analytique de vos travaux
- Ensuite vos travaux successifs dans l'ordre qui vous paraît le plus pertinent, a priori dans l'ordre chronologique et par type de travaux
- Nécessite une élaboration progressive tout au long du cursus

Compétences génériques certification obligatoire



- **Prendre en charge un problème de santé non différencié en contexte de soins primaires.**
- **Communiquer de façon efficiente avec le patient et son entourage.**
- **Prendre une décision adaptée en situation d'urgence et/ou en situation d'incertitude.**
- **Exécuter avec sécurité les gestes les plus fréquents en soins primaire.**
- **Entreprendre et participer à des actions de santé publique**
- **Éduquer le patient à la gestion de sa santé et de sa maladie**
- **Actualiser et développer ses compétences**
- **Evaluer sa pratique**

Compétences génériques certification non obligatoire



- **Travailler en équipe et/ou en réseau lors des situations complexes aiguës ou chroniques.**
- **Assurer la continuité de soin pour toutes les catégories de la population.**
- **Appliquer les dispositions réglementaires dans le respect des valeurs éthiques.**
- **Assurer la gestion administrative, financière, humaine et structurelle de l'entreprise médicale.**

MÉMOIRE de DES de MEDECINE GENERALE

Duermg de Créteil Paris 12

Vincent Renard

